



Centre  
d'Éducation à  
l'Environnement  
d'Amaury




Maison de la  
Forêt

## ADEPSE et les équipements du PNR Scarpe- Escaut

# + L'Association pour le Développement des Équipements du Parc Scarpe-Escaut / ADEPSE

- Association Loi 1901
- Créée en 1989
- L'objet de l'association :
  - L'animation et la gestion des 2 équipements pédagogiques du PNR Scarpe-Escaut



# + l'Association pour le Développement des Équipements du Parc Scarpe-Escaut / ADEPSE

- Association Loi 1901
- Créée en 1989
- L'objet de l'association :
  - L'animation et la gestion des 2 équipements pédagogiques du PNR Scarpe-Escaut
  - L'accueil, l'information, la sensibilisation et la formation des publics dans les domaines liés à l'environnement et aux activités de pleine nature, en lien avec la charte du PNR Scarpe-Escaut



# Création d'outils de sensibilisation aux risques liés aux inondations

Accessibles et compréhensibles par le plus grand nombre :



- Habitants : dans le cadre de manifestations locales
- Médiateurs : animateurs et responsables d'associations
- enseignants...
- Mais aussi le public le plus jeune

Afin d'en démultiplier la diffusion



# Création d'outils de sensibilisation aux risques liés aux inondations

Tenant compte

- des réalités territoriales
  - Territoire du PNR Scarpe-Escout et plus particulièrement Scarpe-aval
- Complémentaires aux outils existants
  - Mémoire des inondations sur le bassin versant de la Scarpe aval
  - Maquettes déjà réalisées ou en cours de réalisation



# + Objectifs généraux de ces outils

- Comprendre la réalité **du territoire** et plus particulièrement en Scarpe-aval, liée à :
  - La nature des sols
  - La topographie
  - La gestion historique des cours d'eau et des inondations
- Prendre conscience de la nécessité de mettre en place une **solidarité Amont-Aval**, dans la gestion de l'eau pour lutter contre les inondations

# + Objectifs opérationnels

Les outils doivent être :

- Utilisables en autonomie
- Être mis facilement à disposition

# + Les outils créés ou en cours de réalisation


- 3 maquettes en double exemplaire :
  - Le contexte Scarpe-aval et les zones inondables
  - Les circuits naturels de l'eau et les effets de l'imperméabilisation des sols
  - La solidarité amont-aval dans la lutte contre les inondations
- Une formation d'une journée à l'utilisation des maquettes
  - Une demi-journée de terrain pour s'imprégner du contexte territorial
  - Une demi-journée d'utilisation des maquettes



# + La maquette : contexte territorial

Objectifs :

- La plaine de la Scarpe a un faible dénivelé
- Une grande surface
- Mais avec une confluence Scarpe-Escaut à proximité d'un rétrécissement naturel dans la zone frontalière
- Les surfaces inondées peuvent être importantes.






# Les circuits naturels de l'eau

Objectifs :

- Découvrir la nature des sols et le couvert végétal associé
- Découvrir le contexte géologique de notre territoire
- Comprendre l'impact de l'imperméabilisation des sols




Forêt

Cultures céréalières adaptées aux sols peu humides

Maïs


Cours d'eau





# La maquette solidarité amont-aval

- Comprendre l'importance de retenir l'eau au maximum en aval
- Comprendre le rôle des zones humides « naturelles » comme zones de rétention
- Comprendre l'intérêt de diversifier et d'adapter les actions de prévention



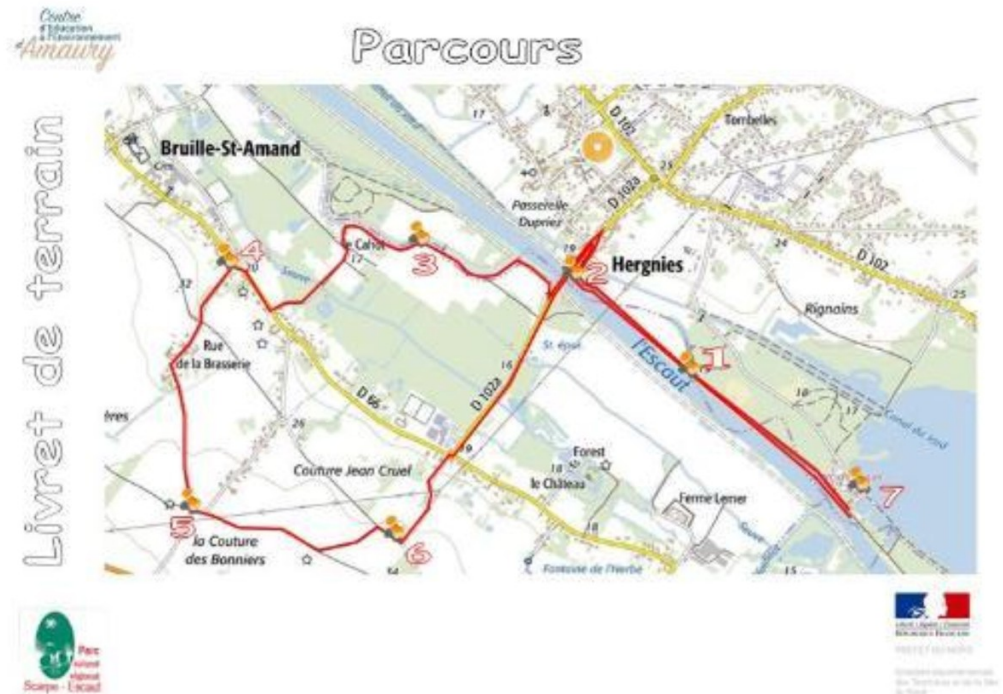
# + Une formation à l'utilisation des outils

En deux temps :

Premier temps :

Une visite sur le terrain :

- Sur un parcours de 8 KM
- Dans la vallée de l'Escaut
- En 7 stations



# + Une formation à l'utilisation des outils

- Accompagnée d'un livret guide
  - Qui permet de refaire le parcours en autonomie
  - Et qui reprend les différentes stations et les liens avec les maquettes.



# + Une formation à l'utilisation des outils

Deuxième temps : en salle

- Présentation et manipulation des maquettes
- Consignes particulières et mise à disposition des livrets d'utilisation des outils





# La valorisation

Les temps forts :

Plusieurs présentations du projet et des maquettes :

- Au Séminaire « Implication citoyenne » de la fédération des PNR, les 29 et 30 Août 2017
- Copil PNR / Education Nationale en septembre 2017
- Une des maquettes a fait l'objet de plusieurs démonstrations au grand public : « Comptoirs d'Art » à Vieux-Condé



# + La valorisation

Les temps forts à venir :

- Le 26 janvier 2018 : Formation des référents des circonscriptions en EEDD de l'Education Nationale, du sud du département
- Le 4 février 2018 : utilisation des maquettes au cours du week-end des journées mondiales des Zones Humides
- Avril 2018 : inscription de la formation au programme 2018-2019 de l'Education Nationale

■ ...

